Mercedes-Benz G-class Будет 6x6 как у богатых

Honda Accord #MintCandy на F-Con

Bentley Mulsanne Перламутровый с крыльями

ИЖ 2717

Subaru Forester El'Ma

Renault Laguna □бодрый трактор □□

DRIVE2.RU Сообщество машин и людей Зарегистрироваться или войти: Почта

Бесплатный ключ для Вася Диагност (взлом)

Nvinogradow был 1 месяц назад
Николай, 28 лет
Я ездил на Volkswagen Golf 1.4 AKQ - дедушкин носок
Кострома, Россия

Прежде всего хотел отметить, что текст не в коем случае не призывает пользоваться пиратским ПО и использовать подобные способы взлома. Данный текст создан только для ознакомительных целей.

Ближе к делу, была необходимость воспользоваться софтом Вася Диагност или Vag-Com, но при автоматической проверке блоков появлялось сообщение о том, что часть функций доступна только в зарегистрированной версии программы. Нашёл и скачал дистрибутив Вася Диагност релиз 311.2-N, но он оказался не взломан. Далее была найдена инструкция по взлому, но объяснено всё не очень доступно, попытаюсь всё разложить по полочкам и расскажу вам как получить **ключ для Вася Диагност бесплатно**.

1. Скачиваем программу и переходим с главного экрана в "Сведения". Бывает, что появляется ошибка, поэтому лучше запустите программу от имени администратора (ПКМ — "запуск от имени администратора"). Видим серийный номер, который потребуется нам для регистрации и статус программы — "Не зарегистрирована" (скриншот ниже). Закрываем программу.

Вася Диагност. Состояние: незарегистрирована

2. Переходим в папку с программой и находим здесь файл tst.bin, если файла нет, то его необходимо создать **именно с расширением .bin.**. Открываем этот файл блокнотом или любым

другим текстовым редактором и добавляем туда текст "DTCs Checked" (без кавычек). Выглядит это вот так. P.S. Это действие позволит нам взломать софт без подключения адаптера.

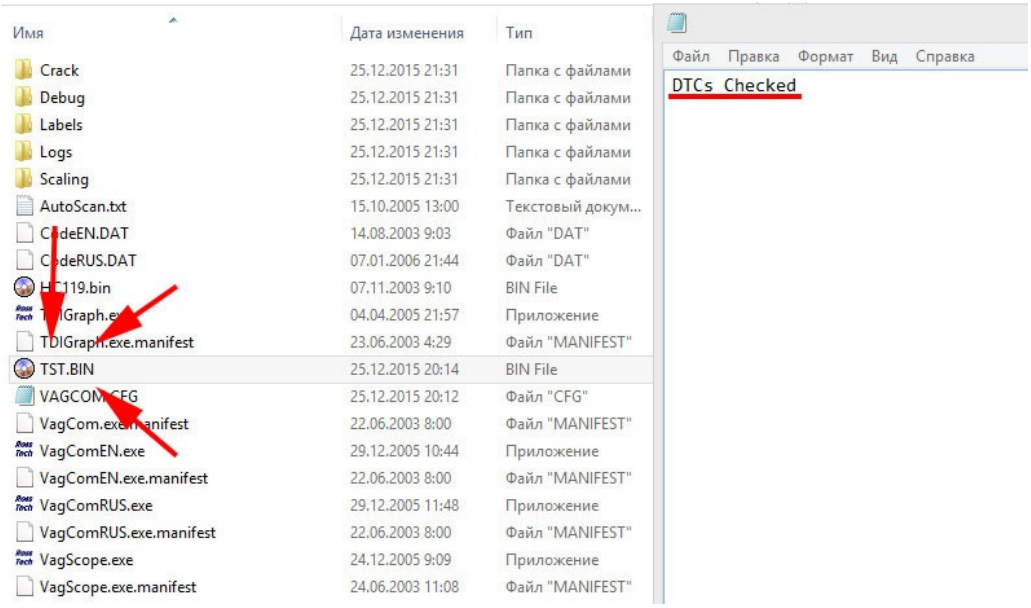

Как взломать Вася Диагност. Добавляем значение DTCs Checked в TST.BIN

3. Значение прописали, не забудьте его сохранить с нужным расширением .bin (это важно!). Текстовый редактор нам больше не понадобится. Снова запускаем программу. Переходим в "сведения". Копируем "Серийный номер" и нажимаем кнопку "Активация/деактивация", а дальше самое интересно. Запускаем VagComKeyGen311.2.exe и вставляем в верхнее поле скопированный серийный номер, в нижнем поле key появляется сгенерированный ключ. Копируем этот ключ и вставляем в поле под надписью "Введи код Активации". Должно получиться вот так (ключ у вас будет другой).

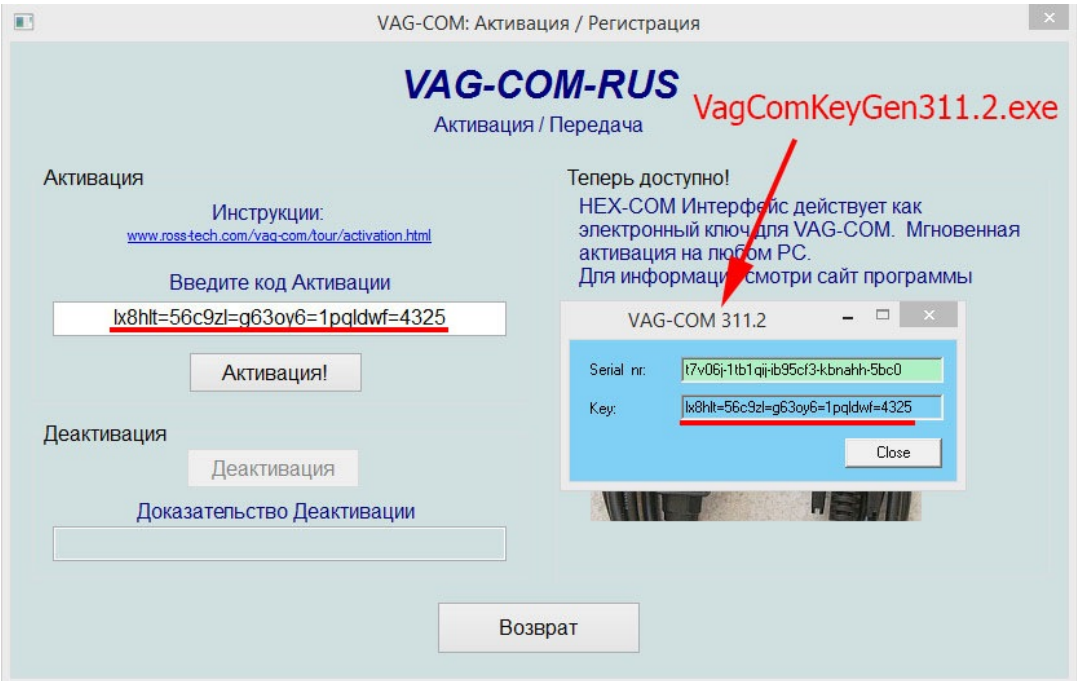

Кейген для Вася Диагност — VagComKeyGen311.2

4. Жмем "Активация" и у нас появляется ошибка о том что ключ активации не верный, но, обратите внимание, на цифры снизу. Они-то нам и нужны. Теперь нам необходимо перевести эти цифры из десятичной системы счисления в шестнадцатиричную.

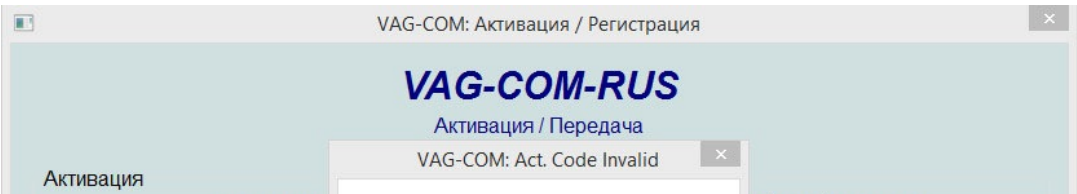

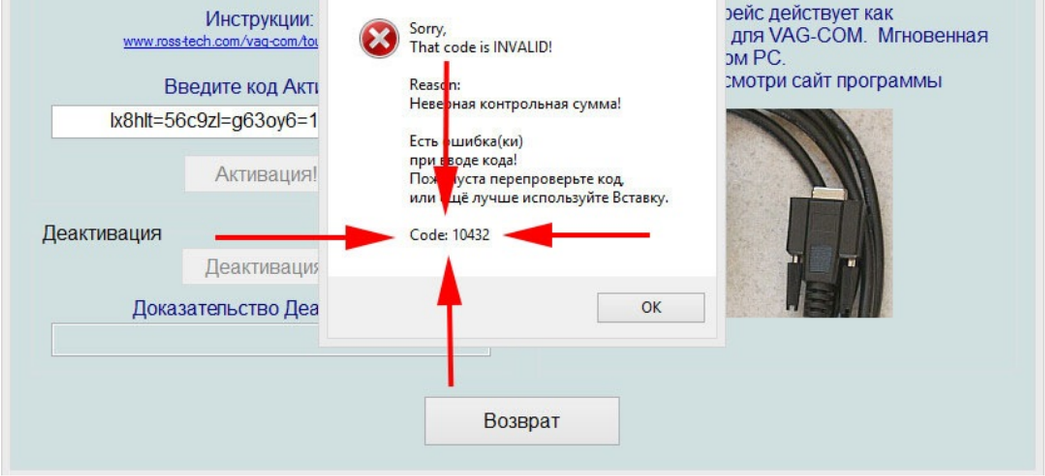

Взломанная версия VagCom

Для этого можно воспользоваться встроенным в Windows калькулятором (выбрав калькулятор "программист" и нажав кнопку "HEX"), знаниями или просто загуглить. Получившееся значение заменяем на последние цифры выданного кейгеном ключа и вводим их в поле активации ещё раз.

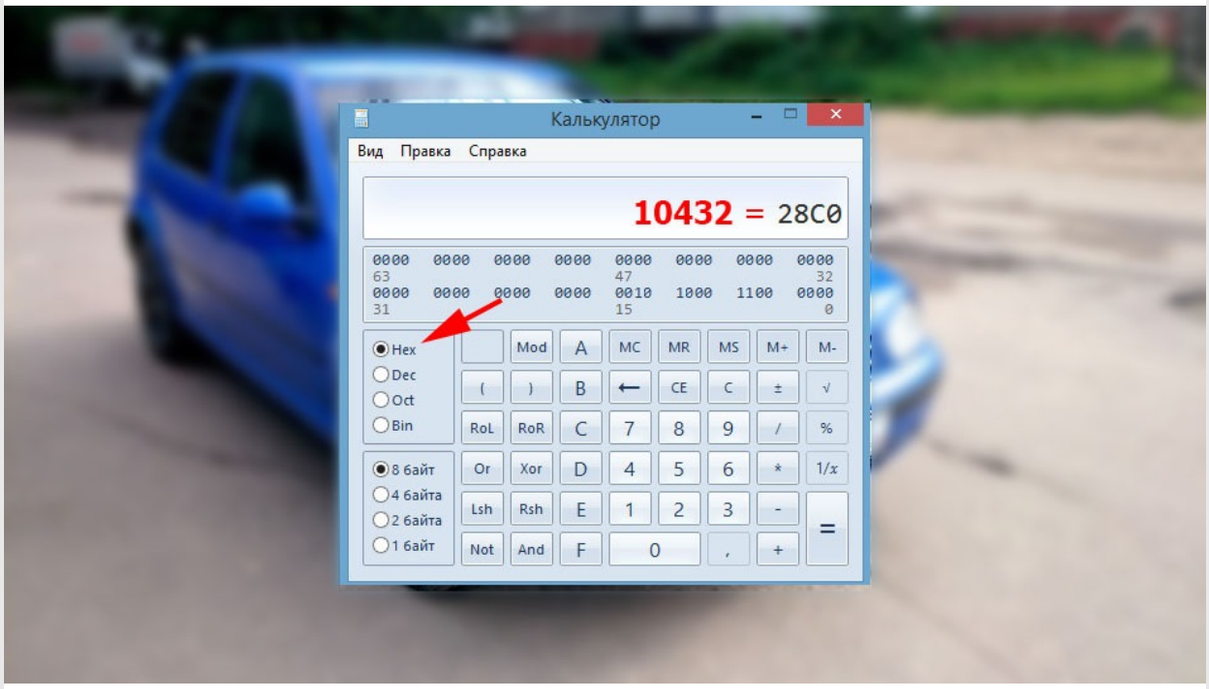

Переводим код из двоичной в шестнадцатиричную систему счисления

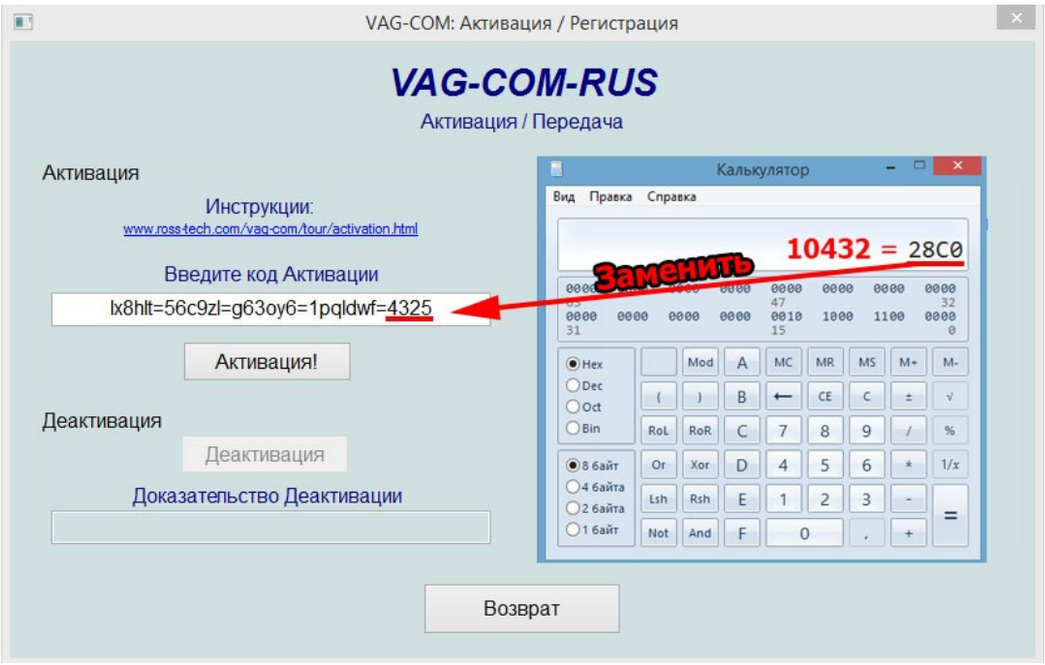

Заменяем получившийся код на последние цифры серийника.

Код активации принят. Спасибо! Ещё раз проверяем состояние программы.

Состояние: зарегистрирована

Архив с программой, прописан DTCs Checked (пункт 2 выше, т.е. его можно пропустить), кейген в папке Crack yadi.sk/d/_LDJEPMgmVYJG

P.S. Стоит отметить, что с другими версиями софта я не экспериментировал.
P.S.S. Машину продал, по софту не подскажу. Давно забросил это дело.

3 года Метки: другое

Нравится 359 Поделиться:

Подписаться на машину

← Ранее
Подключение не синхронизируется VagCom

Далее →
Реанимация дроссельной заслонки!

Разместить рекламу

Реклама

Выбираешь машину?
Узнай, что о ней
пишут реальные
владельцы на DRIVE2!

Смотрите также

Колёса на 2к17

Сюрприз от старого хозяина

Немного фото грязного Тиши)

Впечатление спустя месяц после покупки!


Ну и любит же он пожрать!

Нежданьчик!



Быстрый браузер Atom
Реклама 16+

Раскоксовка колец в качестве профилактики. Зло, или благо?

Яндекс Дзен
Больше интересного в вашей ленте

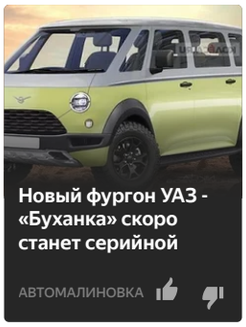
Новый фургон УАЗ - «Буханка» скоро станет серийной
АВТОМАЛИНОВКА

Почему люди толстеют после 40 лет и как это исправить
ЛАЙФХАКЕР


Немецкий журнал Autobild сравнил на тесте новую "Ладу Весту" и подержанный "Опель Инсигния"
WROOM


Как быстро высчитать процент от числа: простой лайфхак
ЛАЙФХАКЕР

FV-4005" истребите советских ИС-3.
ТАНКОВЕДЕНИ

Комментарии 205

Участвовать в обсуждениях могут только зарегистрированные пользователи.

Зарегистрироваться или войти: Почта

Sanyazavyalov

здраствуйте можете поделиться васей.какой-то последней версией .
we.the.peple01@gmaill.com

+1 3 дня

Gintarass

Здравствуйте. Скиньте пожалуйста мне тоже программу Васю Диагност на почту. Спасибо!
Gintarasmisiunas@mail.ru

+1 4 дня

StreetGraf

Здравствуйте. Скиньте пожалуйста мне тоже программу Васю Диагност на почту. Спасибо!
asheremetkin@gmail.com

+1 1 нед.

TigaRedFury

Добрый вечер, скиньте пожалуйста мне Васю. Буду очень признателен) TermitSpb29@mail.ru.

+1 2 нед.

Azik097

здраствуйте можете поделиться васей. буду очень благодарен. azik0097@gmail.com

+1 2 нед.

Azik097

Ответ на комментарий **olegek-ru**, написанный 1 год назад

здраствуйте можете поделиться васей. буду очень благодарен. azik0097@gmail.com

+1 2 нед.

Fabermen

полезно, спасибо, все необходимое в нете нашел))

+1 3 нед.

MikhaiLFC

спасибо тебе огромное, не реально помог)

+1 3 нед.

141HUA

Добрый вечер, скиньте пожалуйста васю и мне. Буду очень благодарен. tohiba_12331@mail.ru. Нет возможности купить.

+1 1 мес.

Maximka2h

Яндекс.Директ



Подскажите плиз, вот есть у меня лицензировнная программа Васи и был шнур но шнур потерял что делать ? Можно любой шнур купить?

+2 1 мес.

AndreyLubyankov

Привет. Подскажи, пожалуйста, с таким вот моментом. Стоит у меня Вася на одном буке, но он уже на последнем издыхании. Купил новый ноутбук. Есть ли возможность моего Васю на новый бук перенести или он только на старом может остаться?

+1 1 мес.

Filatov399

Привет, скиньте ВАСЮ пожалуйста, если возможно по свежее, lkkfgg2013@ya.ru Заранее спасибо.

+4 1 мес.

audi80tdi

всем привет!
Ребята, помогите советом
приобрел ваг шнур синего цвета, с диском.
При попытке диагностики форсунок, показывает только 1-2-3 форсунку.Может дело в программе, она лайт версии?
Может у кого то есть нормальная прога
Заранее благодарю!
roma500082@gmail.com

+1 2 мес.

Sergey36888

Раз 10 пытался, не получалось.Запустил под админом, установил.

+2 2 мес.

aiekcei

поздравляю всех с новым годом … парни скинете васю на почту efro1234@mail.ru за ранее очень благодарен

+1 2 мес.

FedorKK

Ребят, помогите. Есть шнурок VAG 15.7.1 , диск посеял. Где софтину взять?(((((

+2 2 мес.

79ale

Скиньте пожалуйста Васю на e-mail :

asexell96@gmail.com

Заранее благодарен!

+2 2 мес.

witaly1

Всем привет парни кому не жалко можете с кинуть Васю от 17 серии.Ну либо VAG-COM Заранее всем огромное спасибо.Почта witaly1990@mail.ru

+1 2 мес.

ReedRay

Привет! Скиньте пожалуйста Васю на e-mail:
artem.mashkala@mail.ru
За ранее очень благодарен

+1 3 мес.

zhenya30727

Привет, скиньте ребята выше 1.1 версии Васю, заранее спасибо огромное zhenyachalay@mail.ru

+1 3 мес.

Все комментарии

Помощь Символика ВКонтакте Мобильный DRIVE2
О проекте Вакансии Бизнес-аккаунт Реклама и сотрудничество
Правила сайта Пользовательское соглашение Политика обработки персональных данных
© DRIVE2.RU, 2019

Шоу «Вечерний Драйв»

Автомобильные новости и истории с шуточками

Поделитесь с друзьями: